

情報化に関するアンケート結果

市は情報化計画策定にあたり、市民ニーズを把握するため、情報化に関するアンケートを実施しました。また、ケーブルテレビ未整備地域についても、整備に対する意向アンケートを行い、ご意見をいただきました。今月号では、これらのアンケートの結果についてお知らせします。



＜調査方法＞

地域別、年代別に対象者数を決定し、無作為に抽出しました。

◆調査期間：平成19年12月7日
～12月28日

◆地域情報化に関するアンケート

対象地域：市内全域
配布総数：1000通
回答数：518通（回答率51.8%）

◆ケーブルテレビ未整備地域アンケート

対象地域：川上・備中地域
配布総数：400通
回答数：227通（回答率56.8%）

地域情報化に関するアンケート

▼パソコンの普及率

「家庭にパソコンはあるか」の問いに、「ある」と答えた人が67・0%、「ない」と答えた人が31・7%と、パソコンの普及率は約7割で、広く利用されていることがうかがえます。

▼インターネットの利用率

「家庭でインターネットを利用

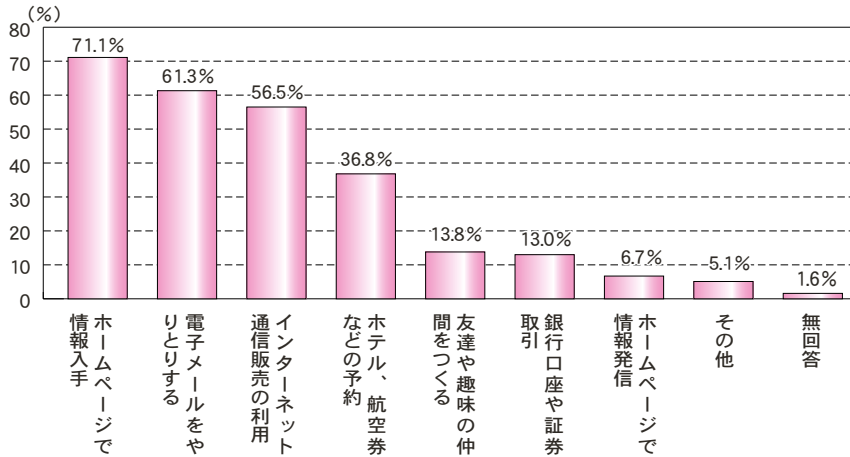
用しているか（携帯電話、ゲーム含む）」の問いには、「利用している」が48・8%、「利用していない」が48・1%。ともに約半数の状況と分かりました。

▼インターネットの使い道

（表①）

インターネットの具体的な利用方法については、「ホームページで情報入手」71・1%、「電子メールをやりとりする」61・3%、「インターネット通信販売の利用」56・5%、「ホテル、航空

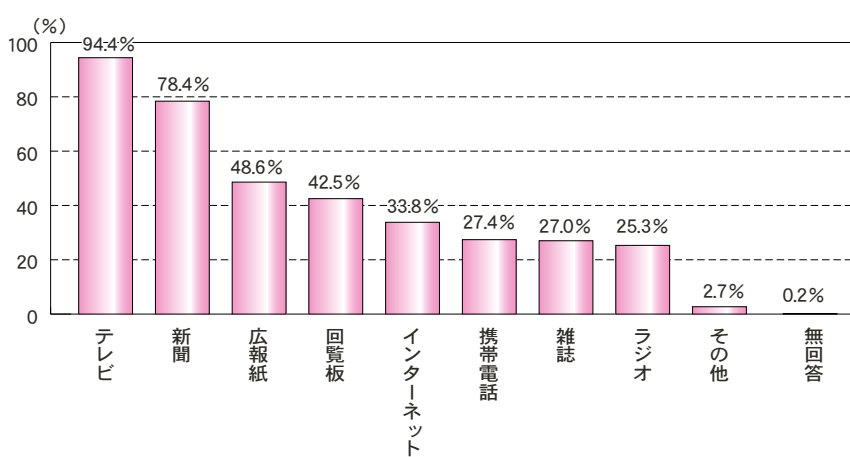
表① 現在、インターネットをどのような用途で利用していますか。(複数回答)



券などの予約」36・8%、「友達や趣味の仲間をつくる」13・8%との状況です。

インターネットは、情報の収集・交換、物品購入など、家庭にしながら利用できる便利なものとして活用されていることがうかがえます。

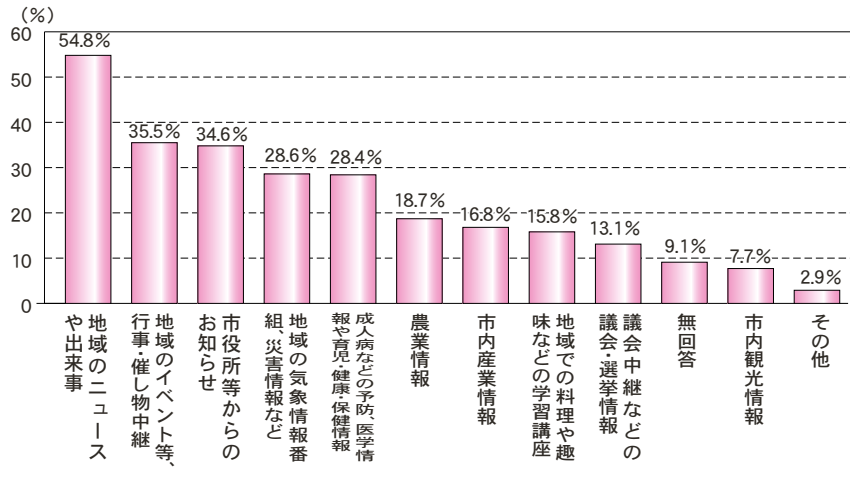
表② 普段、何を利用して日常生活に必要な情報を入手していますか。(複数回答)



▼日常生活に必要な情報の入手方法

「テレビ」94・4%、「新聞」78・4%、「広報紙」48・6%、「回覧板」42・5%、「インターネット」33・8%などの回答があり、テレビによる情報収集が最

表③ あなたの必要とする情報サービスは何ですか。(複数回答)



▼必要な情報サービス(表③)

「あなたが必要とする情報サービスは何か」の問いでは、「地域のニュースや出来事」54・8%、「地域のイベント等、行事・催し物中継」35・5%、「市役所

等からのお知らせ」34・6%、「地域の気象情報番組、災害情報など」28・6%、「成人病などの予防、医学情報や育児・健康・保健情報」28・4%と、地域のニュースや出来事、イベント等の情報サービスを求めています。