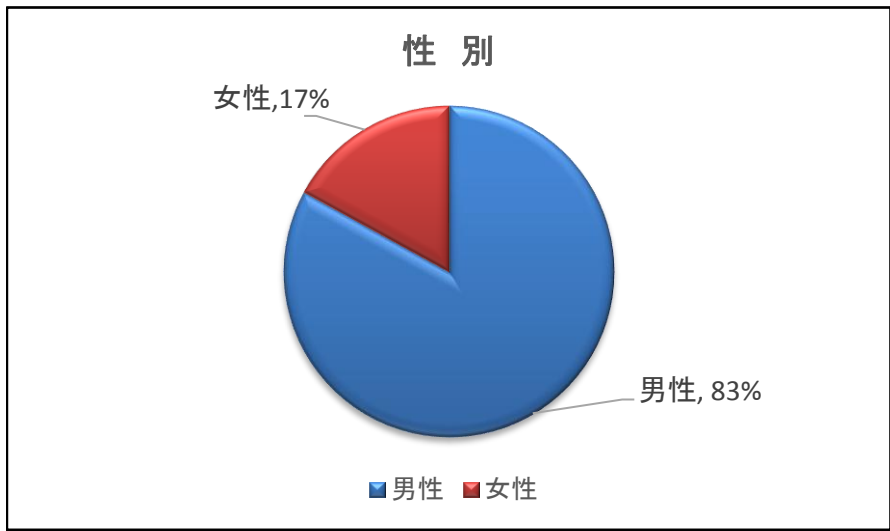


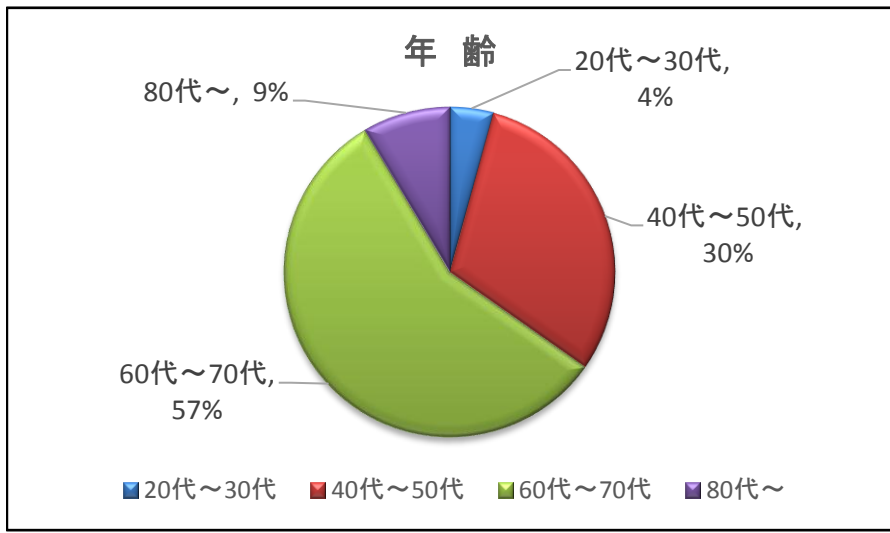
# 第5回 議会報告会アンケート結果

議会報告会の延べ参加者169人のうち、141人の方から回答を得た。



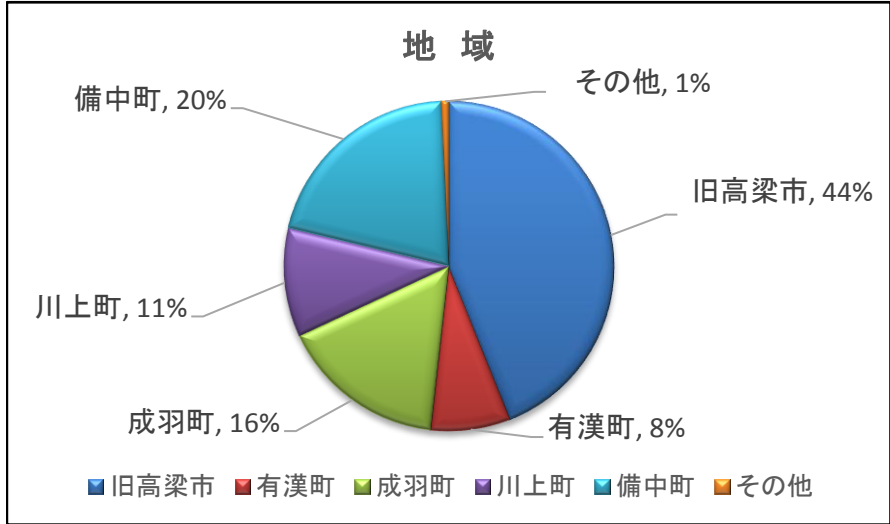
(人)

|    | 性別  |
|----|-----|
| 男性 | 117 |
| 女性 | 24  |



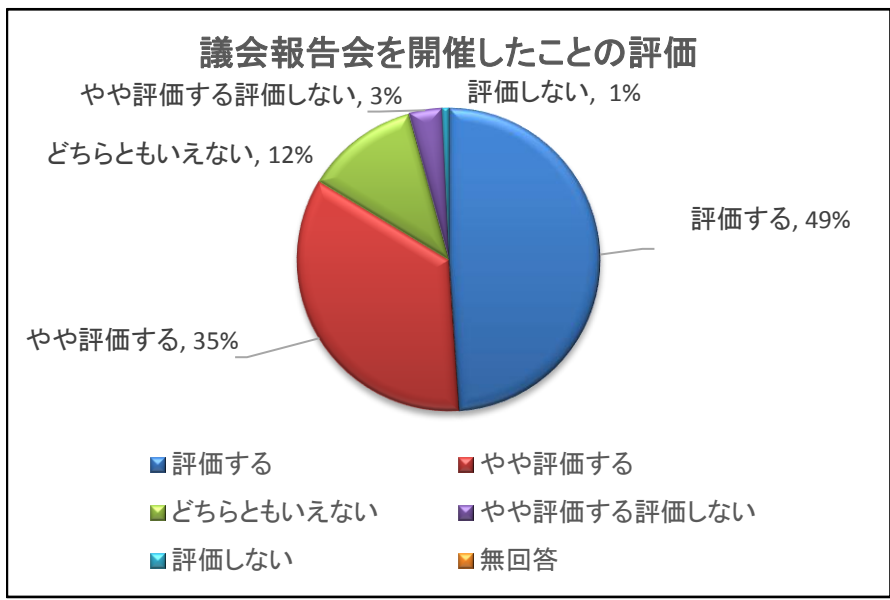
(人)

|         | 年齢 |
|---------|----|
| 20代~30代 | 6  |
| 40代~50代 | 43 |
| 60代~70代 | 80 |
| 80代~    | 12 |



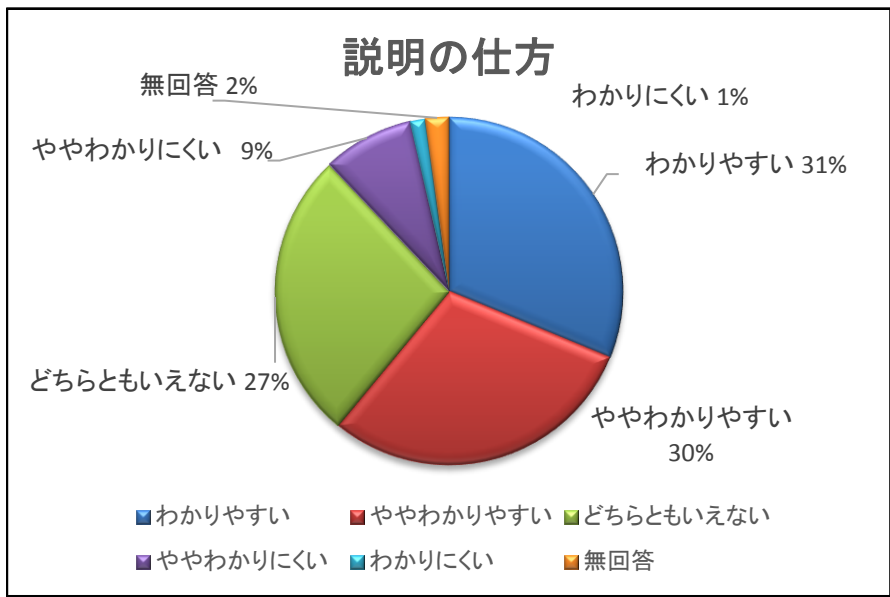
(人)

|      | 地域 |
|------|----|
| 旧高梁市 | 62 |
| 有漢町  | 11 |
| 成羽町  | 23 |
| 川上町  | 15 |
| 備中町  | 29 |
| その他  | 1  |



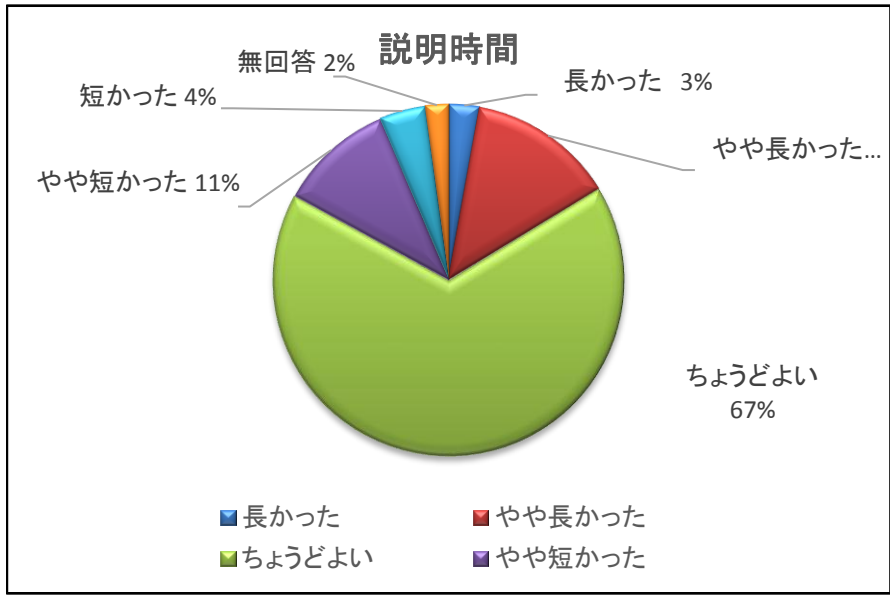
(人)

|           | 評価 |
|-----------|----|
| 評価する      | 69 |
| やや評価する    | 49 |
| どちらともいえない | 17 |
| やや評価する評価  | 5  |
| 評価しない     | 1  |
| 無回答       |    |



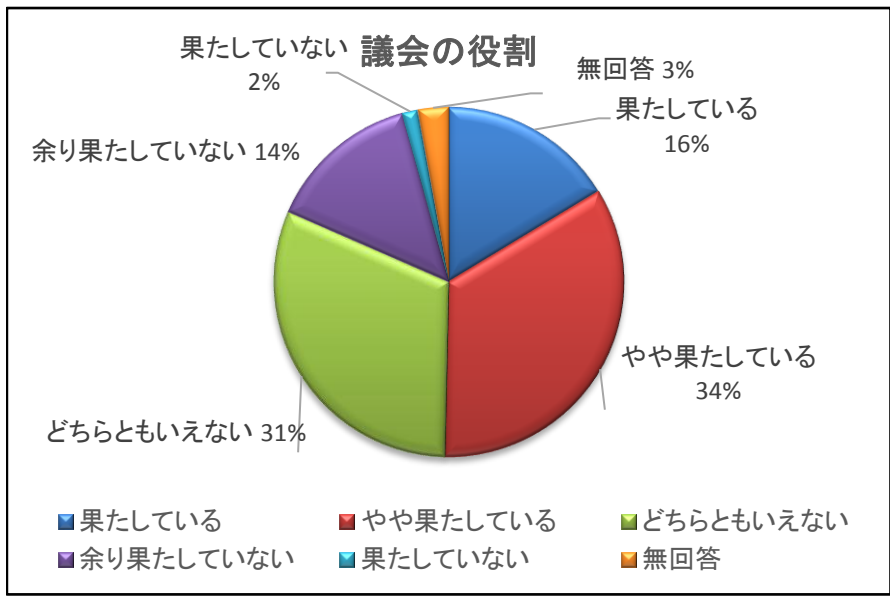
(人)

|           | 説明の仕方 |
|-----------|-------|
| わかりやすい    | 44    |
| ややわかりやすい  | 42    |
| どちらともいえない | 38    |
| ややわかりにくい  | 12    |
| わかりにくい    | 2     |
| 無回答       | 3     |



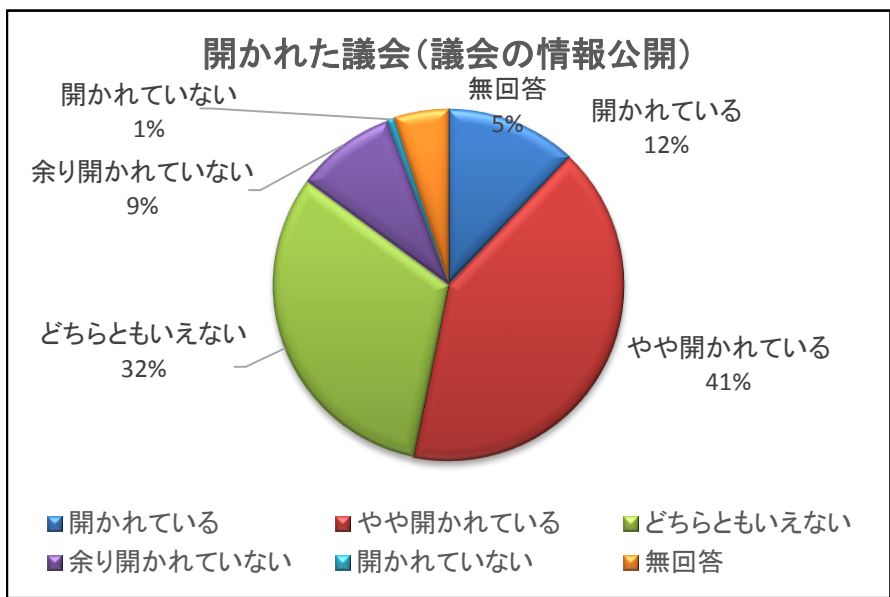
(人)

|        | 説明時間 |
|--------|------|
| 長かった   | 4    |
| やや長かった | 19   |
| ちょうどよい | 94   |
| やや短かった | 15   |
| 短かった   | 6    |
| 無回答    | 3    |



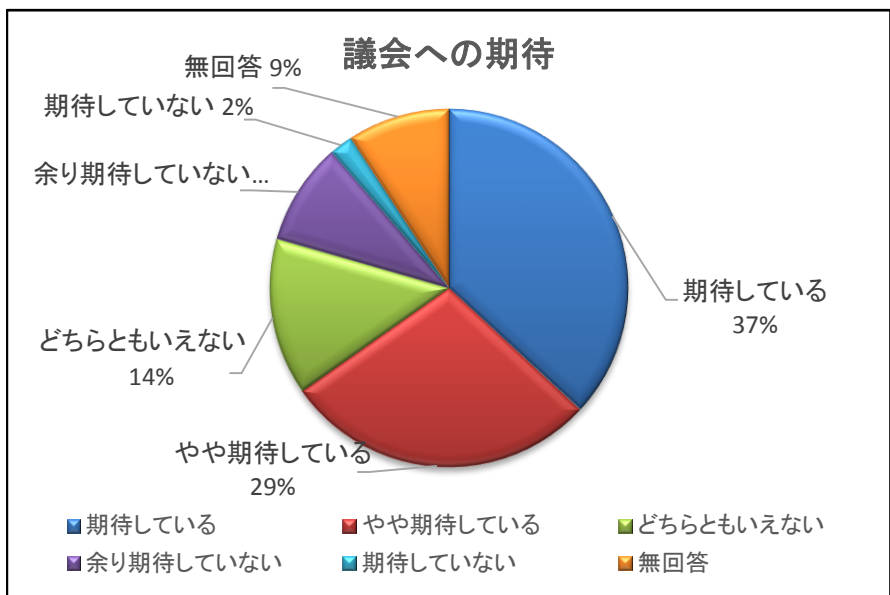
(人)

|           | 議会の役割 |
|-----------|-------|
| 果たしている    | 23    |
| やや果たしている  | 48    |
| どちらともいえない | 44    |
| 余り果たしていない | 20    |
| 果たしていない   | 2     |
| 無回答       | 4     |



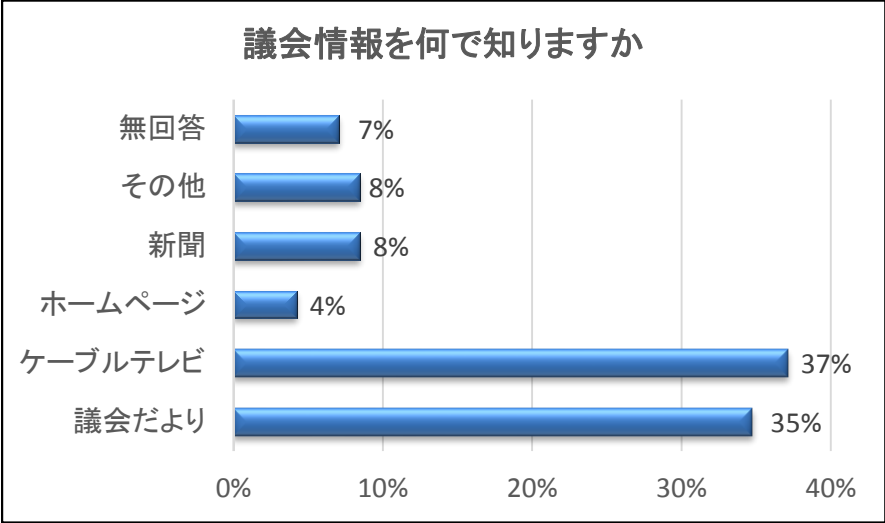
(人)

|           | 開かれた議会 |
|-----------|--------|
| 開かれている    | 17     |
| やや開かれている  | 58     |
| どちらともいえない | 45     |
| 余り開かれていない | 13     |
| 開かれていない   | 1      |
| 無回答       | 7      |



(人)

|           | 議会への期待 |
|-----------|--------|
| 期待している    | 52     |
| やや期待している  | 40     |
| どちらともいえない | 20     |
| 余り期待していない | 13     |
| 期待していない   | 3      |
| 無回答       | 13     |



(人)

|         | 議会情報 |
|---------|------|
| 議会だより   | 74   |
| ケーブルテレビ | 79   |
| ホームページ  | 9    |
| 新聞      | 18   |
| その他     | 18   |
| 無回答     | 15   |

(複数回答可)