



高梁市の 令和2年度 決算認定

財政は健全か？

今年度例では、令和2年度の決算審査が行われました。令和2年度は新型コロナウイルス感染症対策費などの影響で、歳入は昨年よりも約28億円増の約292億円でした。歳出は約283億円です。黒字決算となっています。

毎年、決算と同時に、自治体の財政が健全かどうかを調べるための指標が発表されます。令和2年度は黒字決算だったのですが、今すぐに財政が破綻する心配はありませんが、財政の硬直化を示す「経常収支比率」は過去5年間ずっと95%前後で推移

今年度例では、令和2年度は新型コロナウイルス感染症対策費などの影響で、歳入は昨年よりも約28億円増の約292億円でした。歳出は約283億円です。黒字決算となっています。

合併後に行財政改革が行われ、職員数を減らしたり、施設の見直しが行われ、一時は85%台まで下がっていましたが、合併前には旧市町ごとに交付されていた地方交付税が段階的に一本化され、全体として約20億円の減収になったことで、再び数値が悪化しています。市民の皆さんも、財政について関心を持って、問題点や改善について考えてみてください。

？ 財政が悪化する何が起るの？

もし、財政再生団体になってしまうと、単独事業ができなくなります。現在市が独自に行っている事業、例えば子どもへの医療費無償化や、文化団体への補助金など多くの事業を見直しをせざるを得なくなり、市民生活に大きな影響が出ると予想されています。

今後の財政見通しや公営企業会計を質問

決算審査では、今後の財政の持続可能性について質問がありました。高梁市では、普通交付税が年々減少する中、市の貯金に当たる財政調整基金を取り崩してきました。歳入歳出両面について見直しを進めていくため、現在、中期財政見通しを作成しています。この報告書によって将来の財政運営が示されるため、議会でも注視していきます。

公営企業会計では、成羽病院の純損失1億円への不安や、水道事業の有収率（作った水のうち使われた水の割合）が落ちていくことについても質問がありました。成羽病院が担っているへき地診療は、他地域でも赤字経営が多い傾向があり健全とはいえ、経営収支の改善が必要であり、水道については設備の経年劣化による漏水が課題として報告されました。

森林環境譲与税の活用について要望

森林保全・林産業の担い手育成等に活用する目的で、令和元年度より、国から新たに交付されています。しかしながら現在3分の2の約3000万円が活用されないままとなっており、SDGsには「陸の豊かさを

守ろう」という目標があります。「令和2年度には高校生の林業体験を譲与税を活用して実施した」と答弁がありました。森林環境譲与税を時代につながる活きた財源となるように積極的に取り組んでもらいたいとの要望がありました。

(ハッシュタグ)

会計年度任用職員



令和2年度からスタートした「会計年度任用職員」については、多くの質疑が行われました。なお、令和2年度4月時点で正規職員が636人、会計年度任用職員が519人でした。

非正規職員を含めると、合併当時より多くなっているのではないかと議員からの指摘に対しては、「職員の数は類似団体よりも2割ほど多いが、面積が広く施設も多いため、それだけの職員や教員を配置しなければならぬ」との答弁がありました。

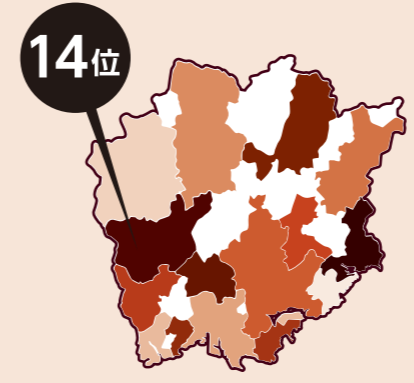
また、職員が多いという声と同時に、地域局などではほとんど減っている中で、職員の配分をよく考えてほしいという要望もありました。

また、会計年度任用職員は77%が女性であり、男女の賃金格差につながっているのではないかとこの指摘に対し、「それぞれの働き方に合わせて雇用している」とのことです。

？ 会計年度任用職員とは？

これまでの特別職非常勤職員と臨時的任用職員等を統一的に整理した新たな制度です。これまで不明確であった任用要件が厳格化され、任用などの適切な運用の確保、処遇の改善が可能となるものです。

財政健全化指標 15市くらべ

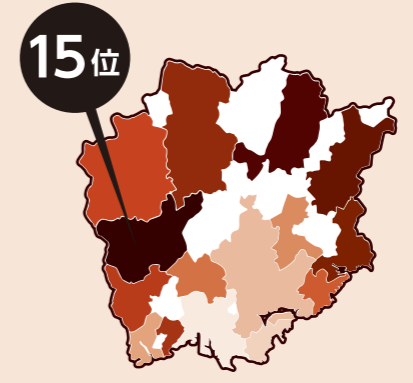


経常収支比率

高梁市 **94.7%**

妥当ライン 80.0%

財政がどのくらい硬直化しているかを示すものさしです。この数字が高いと、削ることができない経費（義務的経費）以外に使える財源の余裕がないという意味になります。



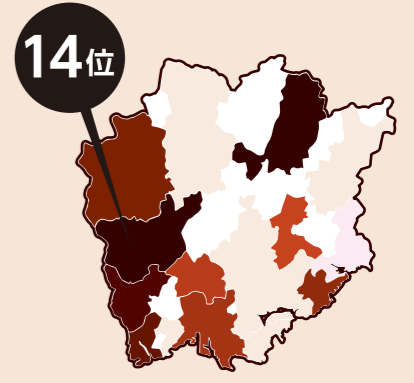
実質公債費比率

財政健全化基準 35%

早期健全化基準 25%

高梁市 **12.5%**

1年間の借金返済が、会計の中でどの程度を占めているかを示す数字です。18%以上になると、お金を借りるために許可が必要になり、25%を超えると一部の借入れが制限されます。



将来負担比率

早期健全化基準 350%

高梁市 **76.5%**

自治体の財政規模に対する、借金の大きさを表す数字です。将来の財政負担の程度を示しています。

※7位までは負担比率0のため8位以降を色付けています。